



ТЕРРИТОРИАЛЬНЫЙ ОРГАН
ФЕДЕРАЛЬНОЙ СЛУЖБЫ
ГОСУДАРСТВЕННОЙ СТАТИСТИКИ
ПО ВОРОНЕЖСКОЙ ОБЛАСТИ

ИНДЕКС ПОТРЕБИТЕЛЬСКИХ ЦЕН

февраль 2024 года

29.03.2024

Оперативные данные

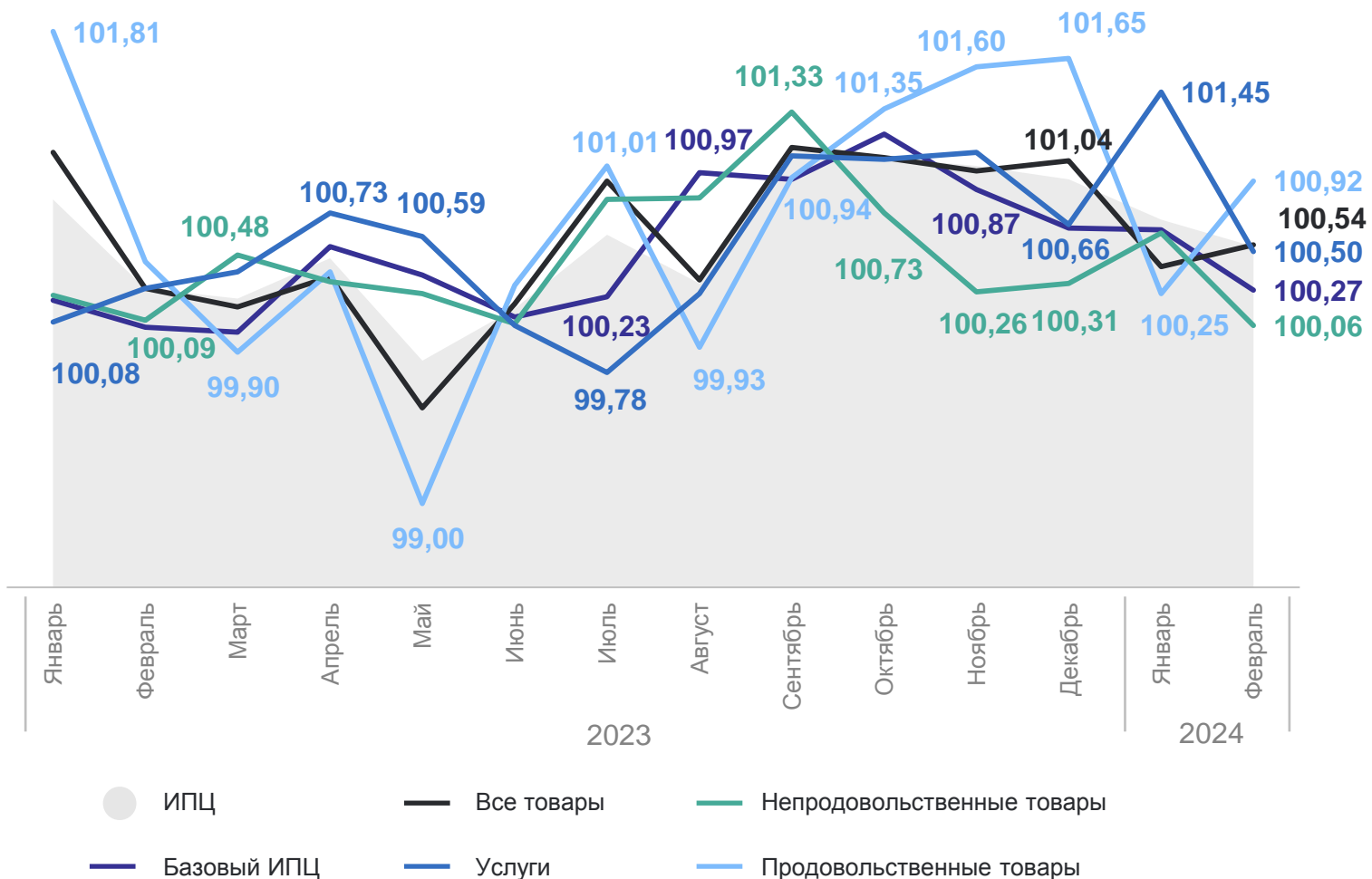
СОДЕРЖАНИЕ

Индексы потребительских цен	3
Индексы цен на отдельные группы и виды продовольственных товаров	7
Индексы цен на отдельные группы непродовольственных товаров	11
Индексы цен на отдельные группы услуг	15

ИНДЕКСЫ ПОТРЕБИТЕЛЬСКИХ ЦЕН

февраль 2024 г. в % к предыдущему месяцу

ВОРОНЕЖСТАТ

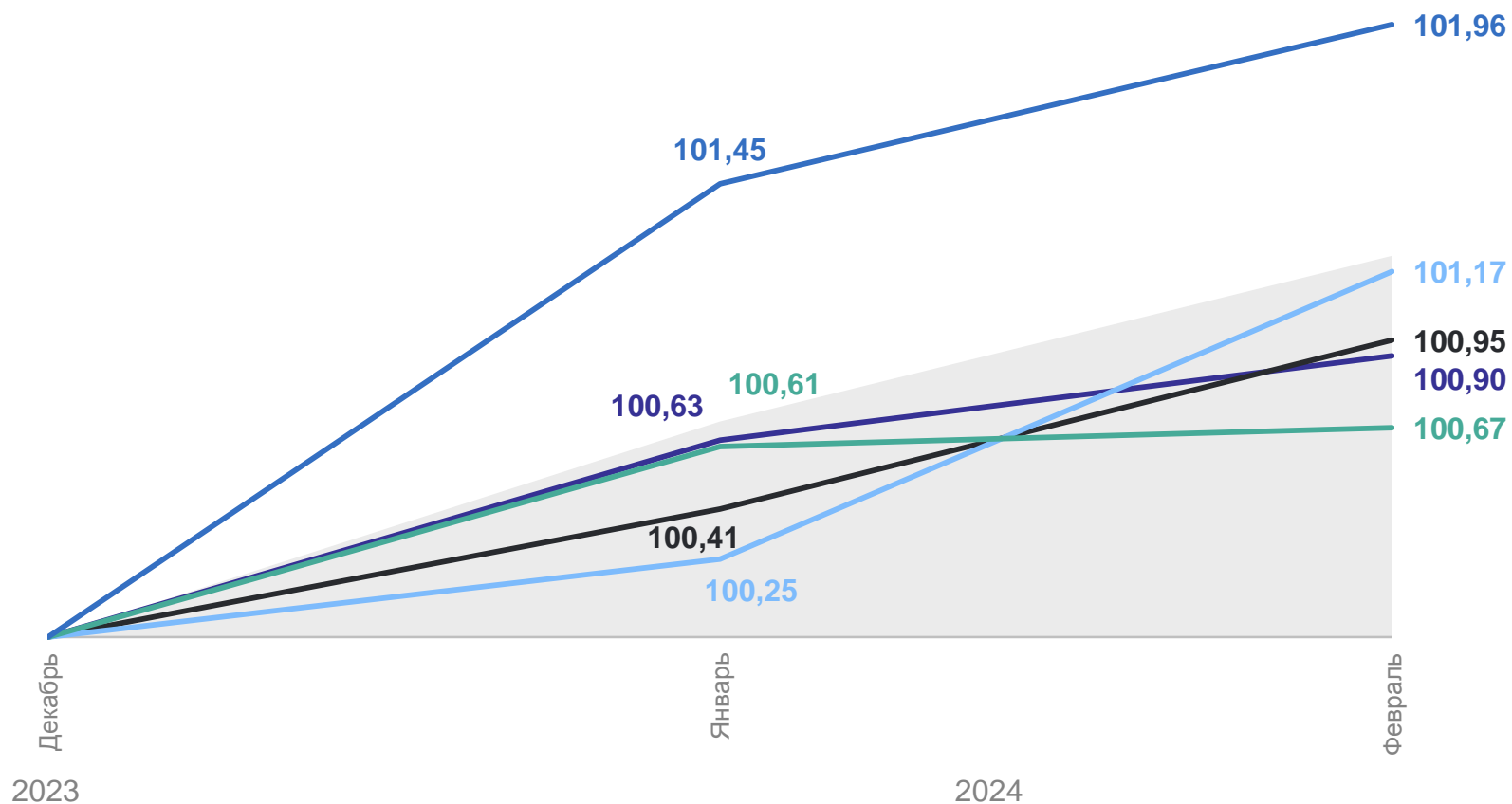


ИПЦ	100,53
Все товары	100,54
Продовольственные товары	100,92
Непродовольственные товары	100,06
Услуги	100,50
Базовый ИПЦ	100,27

ИНДЕКСЫ ПОТРЕБИТЕЛЬСКИХ ЦЕН

февраль 2024 г. в % к декабрю предыдущего года

ВОРОНЕЖСТАТ



ИПЦ **101,22**

Все товары **100,95**

Продовольственные товары **101,17**

Непродовольственные товары **100,67**

Услуги **101,96**

Базовый ИПЦ **100,90**

- ИПЦ
- Все товары
- Непродовольственные товары
- Базовый ИПЦ
- Услуги
- Продовольственные товары

ИНДЕКСЫ ЦЕН НА ОТДЕЛЬНЫЕ ГРУППЫ И ВИДЫ ПРОДОВОЛЬСТВЕННЫХ ТОВАРОВ

февраль 2024 г. в % к предыдущему месяцу

ВОРОНЕЖСТАТ

100,92

Продовольственные товары

105,53

Фруктоовощная продукция, включая картофель

101,91

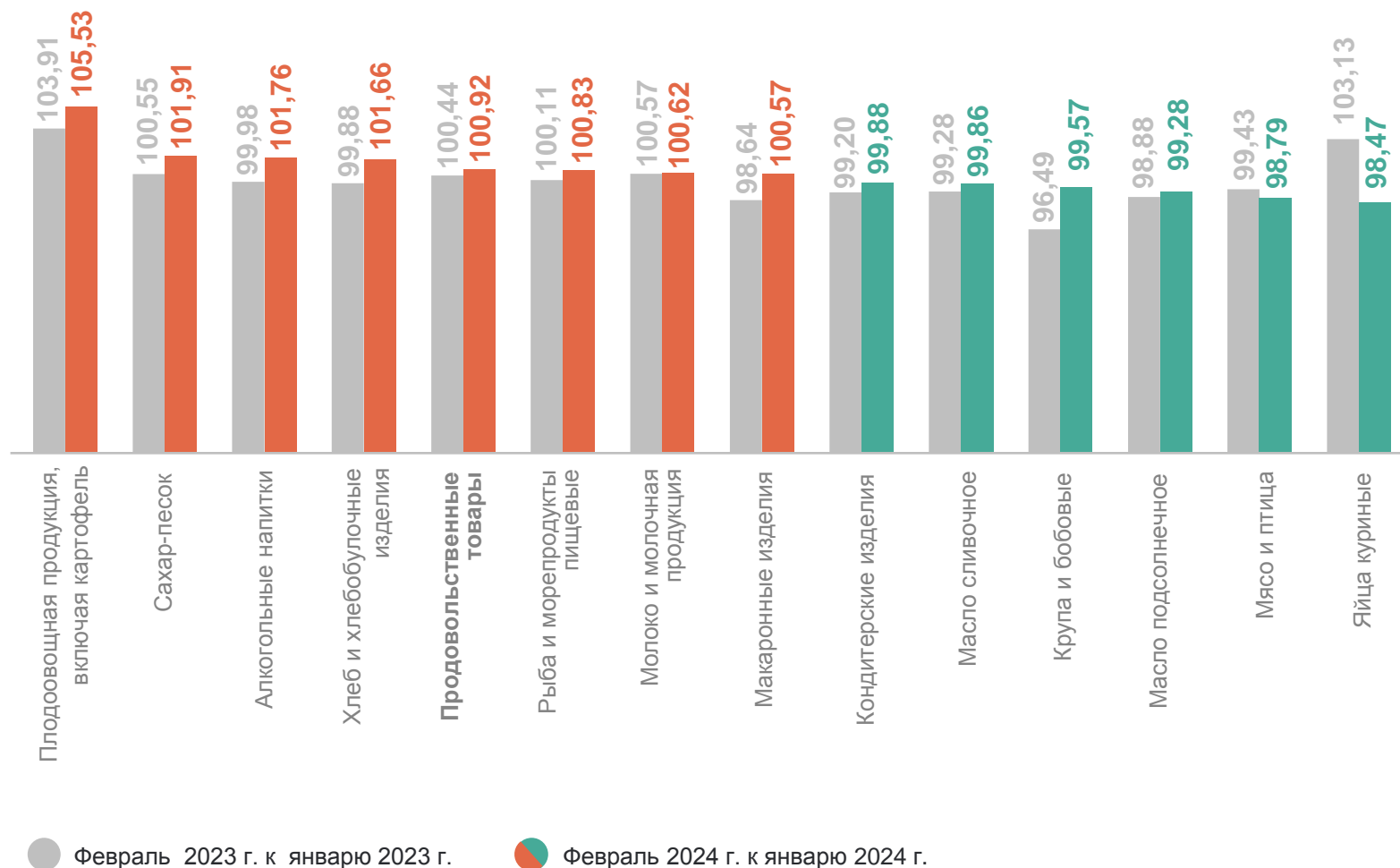
Сахар-песок

98,79

Мясо и птица

98,47

Яйца куриные



ИНДЕКСЫ ЦЕН НА ХЛЕБ И ХЛЕБОБУЛОЧНЫЕ ИЗДЕЛИЯ

ВОРОНЕЖСТАТ

февраль 2024 г. в % к предыдущему месяцу

101,66

Хлеб и хлебобулочные изделия

103,21

Хлеб и булочные изделия из пшеничной муки различных сортов

101,18

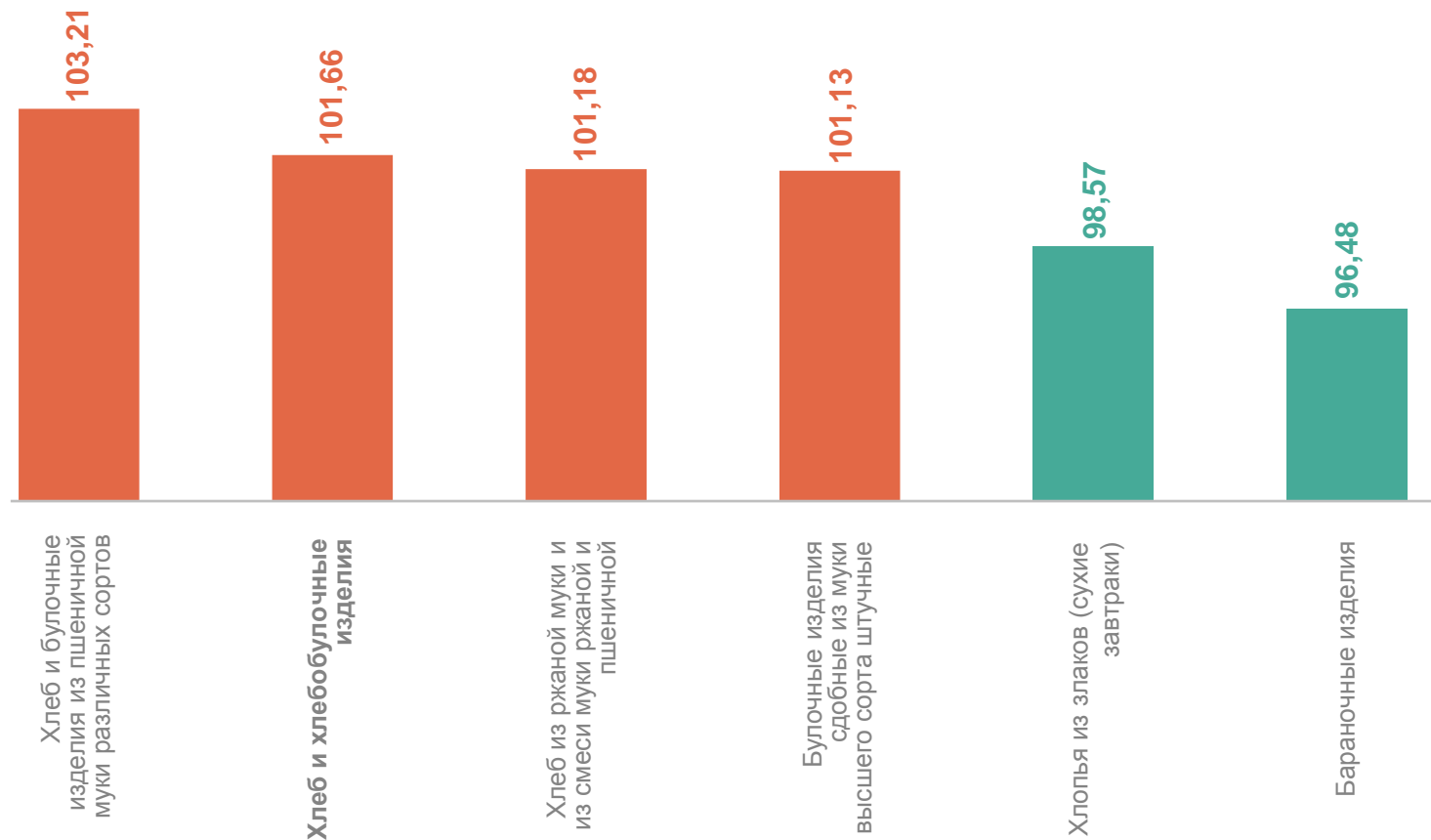
Хлеб из ржаной муки и из смеси муки ржаной и пшеничной

98,57

Хлопья из злаков (сухие завтраки)

96,48

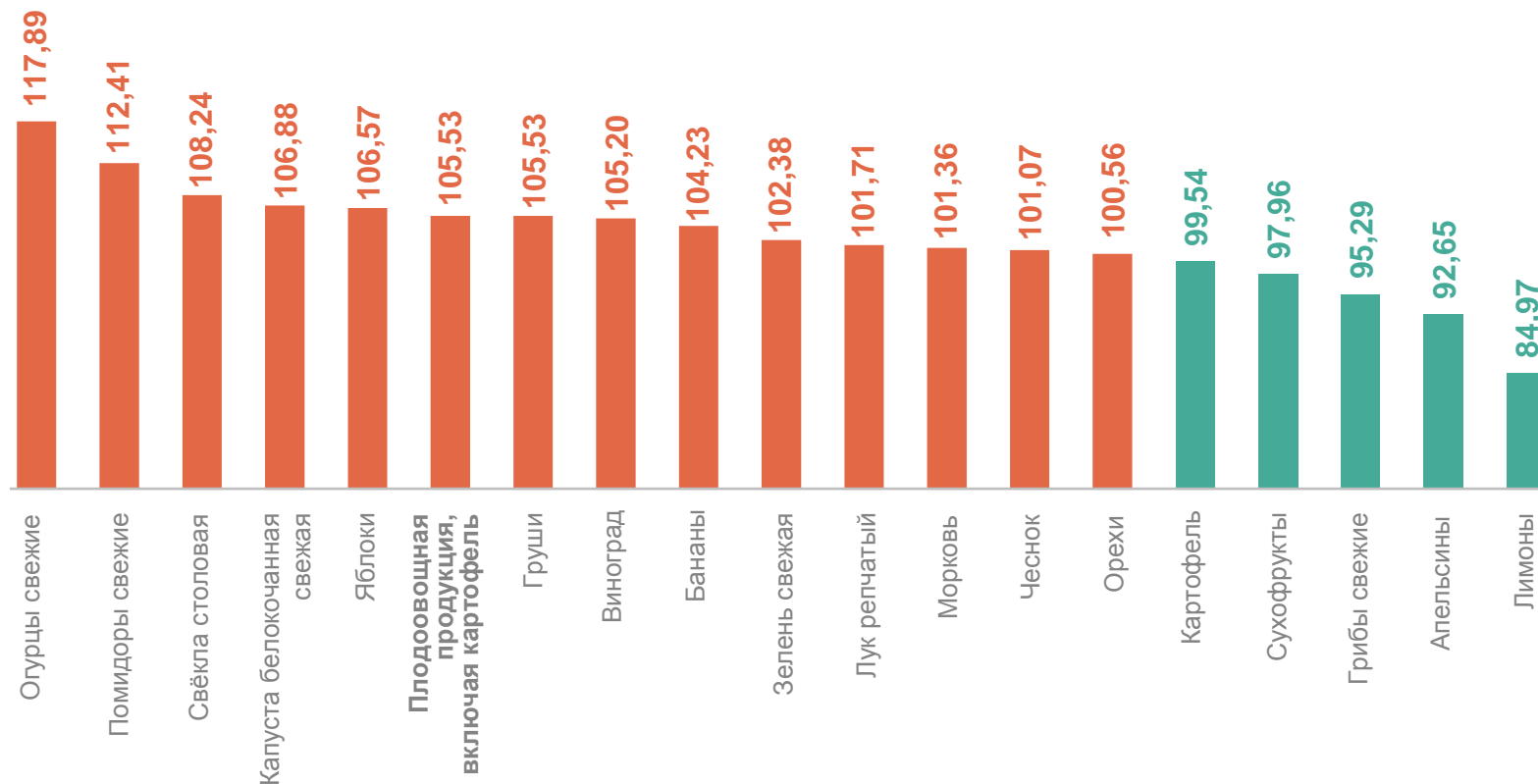
Бараночные изделия



ИНДЕКСЫ ЦЕН НА ПЛОДОВООЩНУЮ ПРОДУКЦИЮ

ВОРОНЕЖСТАТ

февраль 2024 г. в % к предыдущему месяцу



СРЕДНИЕ ЦЕНЫ НА ПЛОДООВОЩНУЮ ПРОДУКЦИЮ

февраль 2024 г., рублей за кг

ВОРОНЕЖСТАТ

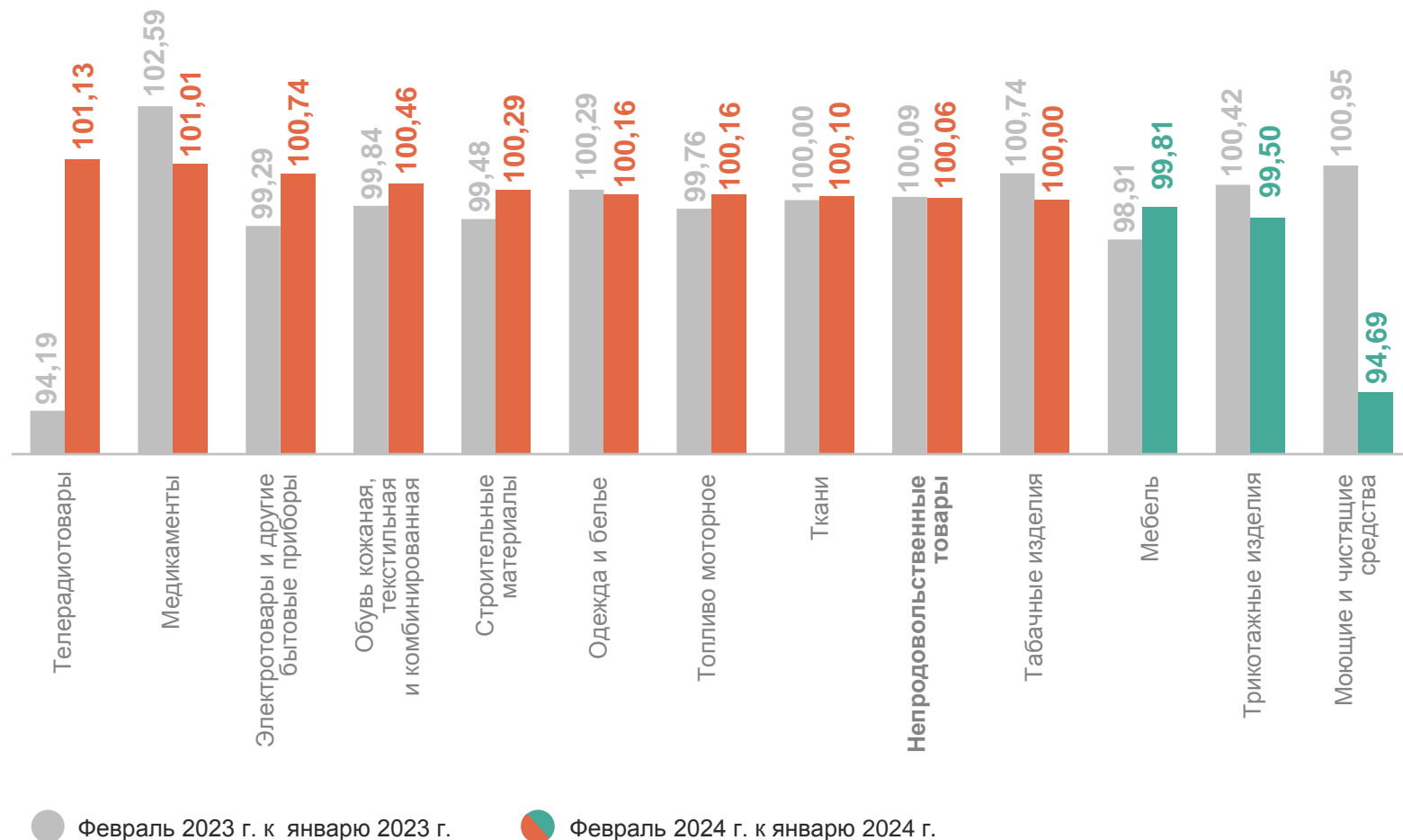
Помидоры свежие	227,13 ↑	Лук репчатый	33,29 ↑	Лимоны	126,45 ↓
Картофель	20,96 ↓	Чеснок	377,48 ↑	Апельсины	117,14 ↓
Свёкла столовая	37,51 ↑	Зелень свежая	455,54 ↑	Груши	260,54 ↑
Морковь	35,92 ↑	Грибы свежие	264,29 ↑	Виноград	305,35 ↑
Капуста белокочанная свежая	38,31 ↑	Сухофрукты	385,44 ↓	Бананы	154,75 ↑
Огурцы свежие	255,42 ↓	Яблоки	83,82 ↑	Орехи	724,93 ↑

● Повышение ● Понижение

ИНДЕКСЫ ЦЕН НА ОТДЕЛЬНЫЕ ГРУППЫ НЕПРОДОВОЛЬСТВЕННЫХ ТОВАРОВ

февраль 2024 г. в % к предыдущему месяцу

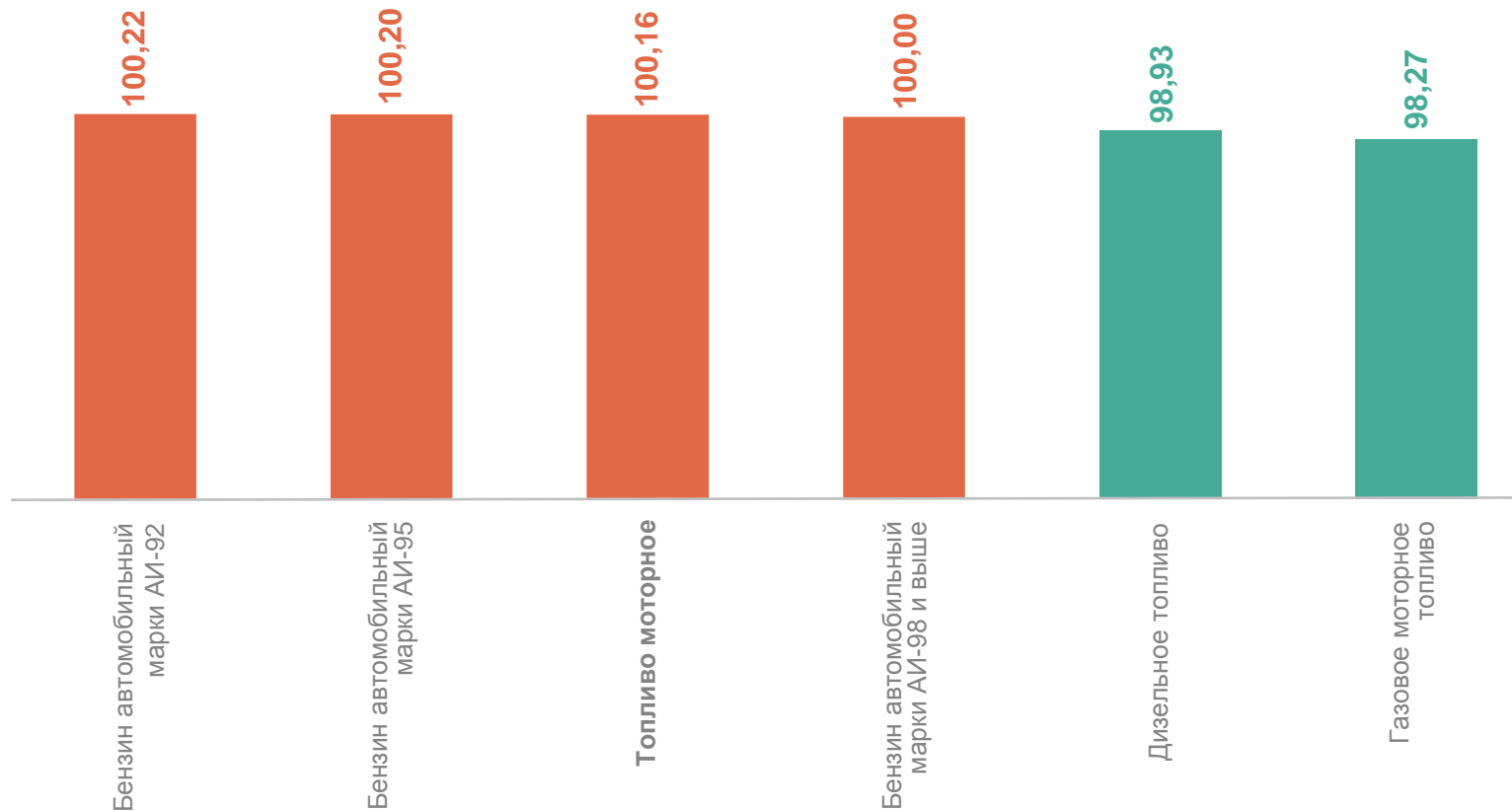
ВОРОНЕЖСТАТ



ИНДЕКСЫ ЦЕН НА ТОПЛИВО МОТОРНОЕ

февраль 2024 г. в % к предыдущему месяцу

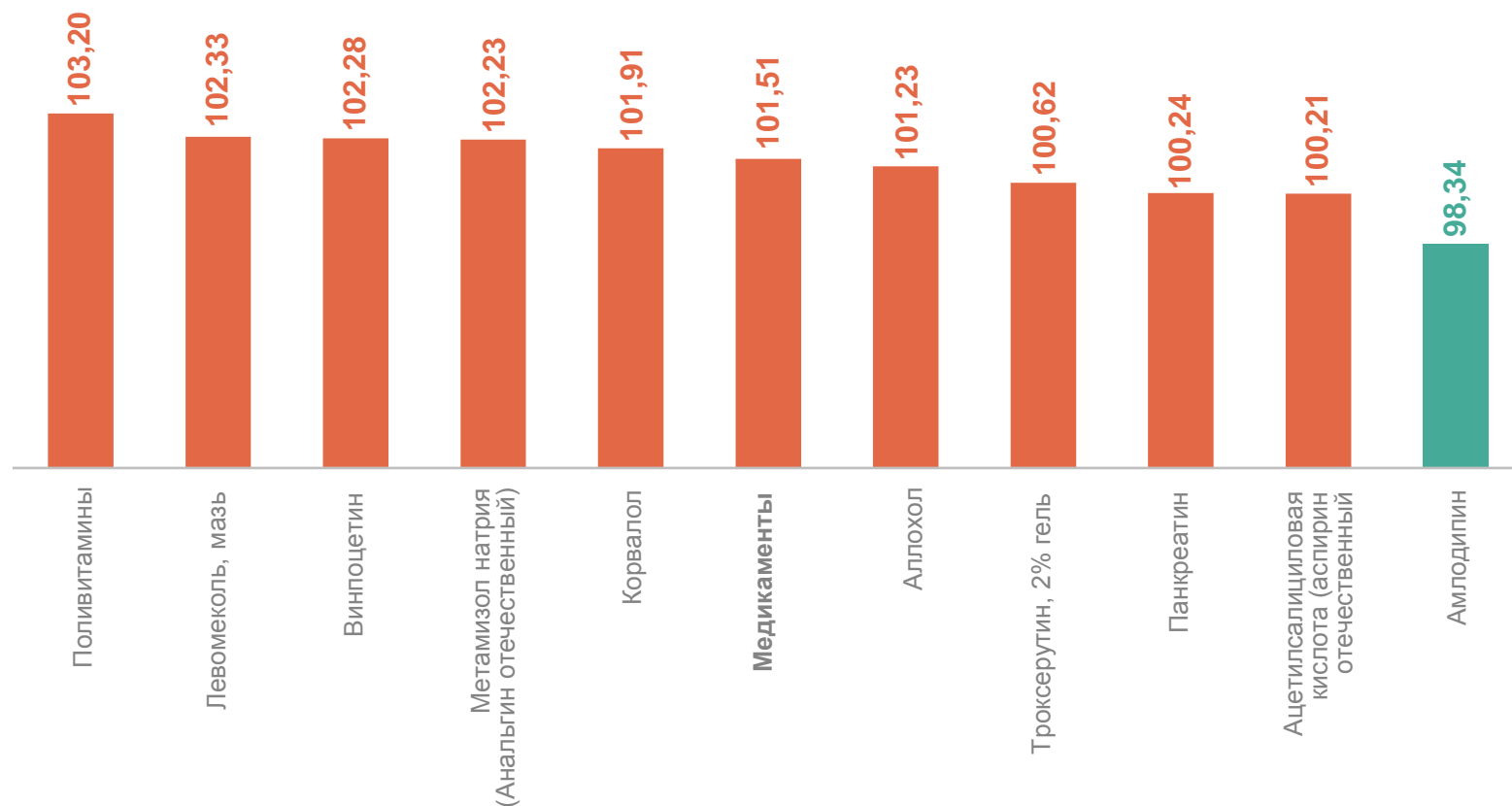
ВОРОНЕЖСТАТ



ИНДЕКСЫ ЦЕН НА МЕДИКАМЕНТЫ

ВОРОНЕЖСТАТ

февраль 2024 г. в % к предыдущему месяцу



СРЕДНИЕ ЦЕНЫ НА МЕДИКАМЕНТЫ

февраль 2024 г., рублей

Ацетилсалициловая кислота
(аспирин отечественный), 500 мг,
10 таблеток

17,67 ↑

Аллохол, 50 таблеток

114,90 ↑

Корвалол, 25 мл

46,74 ↑

Левомеколь, мазь, 40 г

236,85 ↑

Поливитамины, 10 шт.

101,33 ↑

● Повышение

● Понижение

ВОРОНЕЖСТАТ

Метамизол натрия (анальгин
отечественный), 500 мг, 10
таблеток

35,23 ↑

Троксерутин, 2% гель, 40 г

217,03 ↑

Панкреатин, 10 таблеток

27,52 ↑

Амлодипин, 10 мг, 10 таблеток

34,47 ↓

Винпоцетин, 5 мг, 10 таблеток

22,41 ↑

ИНДЕКСЫ ЦЕН НА МЕДИЦИНСКИЕ УСЛУГИ

ВОРОНЕЖСТАТ

февраль 2024 г. в % к предыдущему месяцу

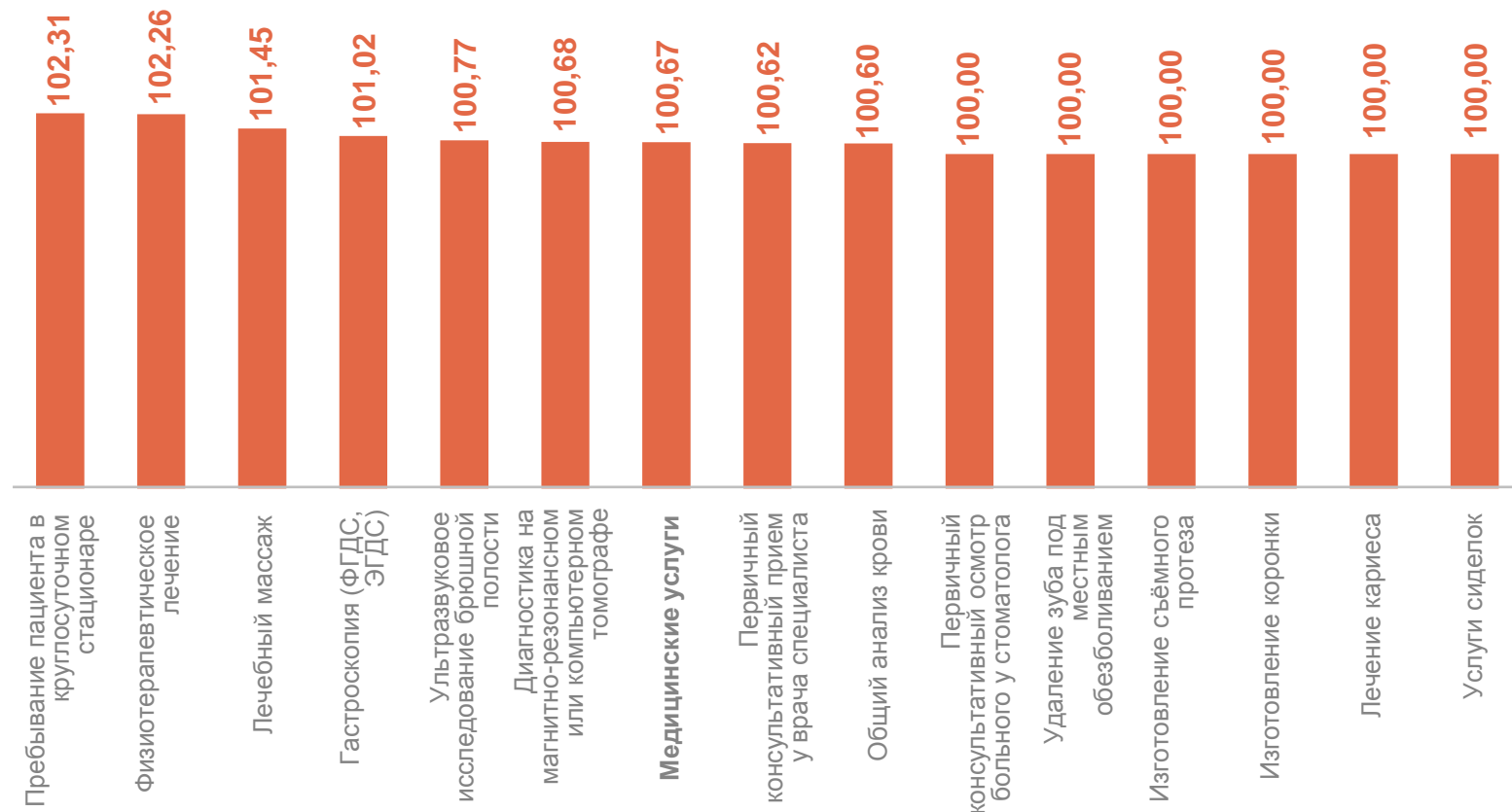
100,67 Медицинские услуги

102,31 Пребывание пациента в круглосуточном стационаре

102,26 Физиотерапевтическое лечение

101,45 Лечебный массаж

101,02 Гастроскопия (ФГДС, ЭГДС)



ИНДЕКСЫ ЦЕН НА ОТДЕЛЬНЫЕ ГРУППЫ УСЛУГ

ВОРОНЕЖСТАТ

февраль 2024 г. в % к предыдущему месяцу

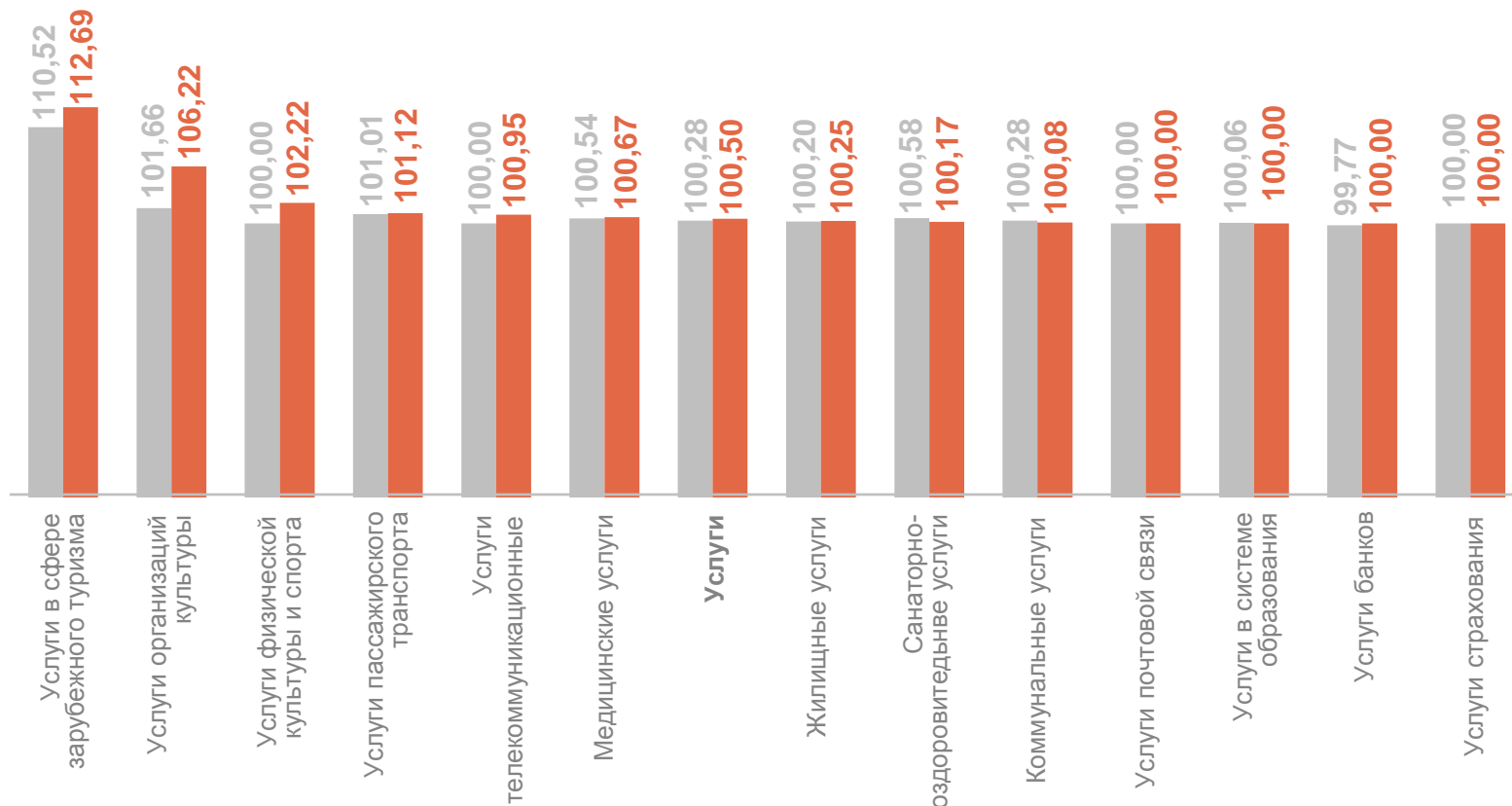
100,50 Услуги

112,69 Услуги в сфере зарубежного туризма

106,22 Услуги организаций культуры

102,22 Услуги физической культуры и спорта

101,12 Услуги пассажирского транспорта



● Февраль 2023 г. к январю 2023 г.

● Февраль 2024 г. к январю 2024 г.

СРЕДНИЕ ЦЕНЫ НА МЕДИЦИНСКИЕ УСЛУГИ

февраль 2023 г., рублей

ВОРОНЕЖСТАТ

Первичный консультативный прием у врача специалиста, посещение	955,24↑	Общий анализ крови, анализ	332,68↑	Изготовление коронки, шт.	4 578,31
Пребывание пациента в круглосуточном стационаре, койко-день	3 126,31↑	Удаление зуба под местным обезболиванием, удаление	1 328,08	Изготовление съемного протеза, протез	9872,15
Ультразвуковое исследование брюшной полости, исследование	1 327,42↑	Физиотерапевтическое лечение, процедура	200,50↑	Гастроскопия (ФГДС, ЭГДС)	1 775,64↑
Диагностика на магнитно-резонансном или компьютерном томографе, услуга	3 520,04↑	Лечение кариеса, пломба	2 814,11	Услуги сиделок, час	168,14
Первичный консультативный осмотр больного у стоматолога, посещение	303,58	Лечебный массаж, сеанс	497,99↑		

● Повышение

● Без изменений

ИНДЕКСЫ ЦЕН НА УСЛУГИ ТРАНСПОРТА

февраль 2024 г. в % к предыдущему месяцу

ВОРОНЕЖСТАТ

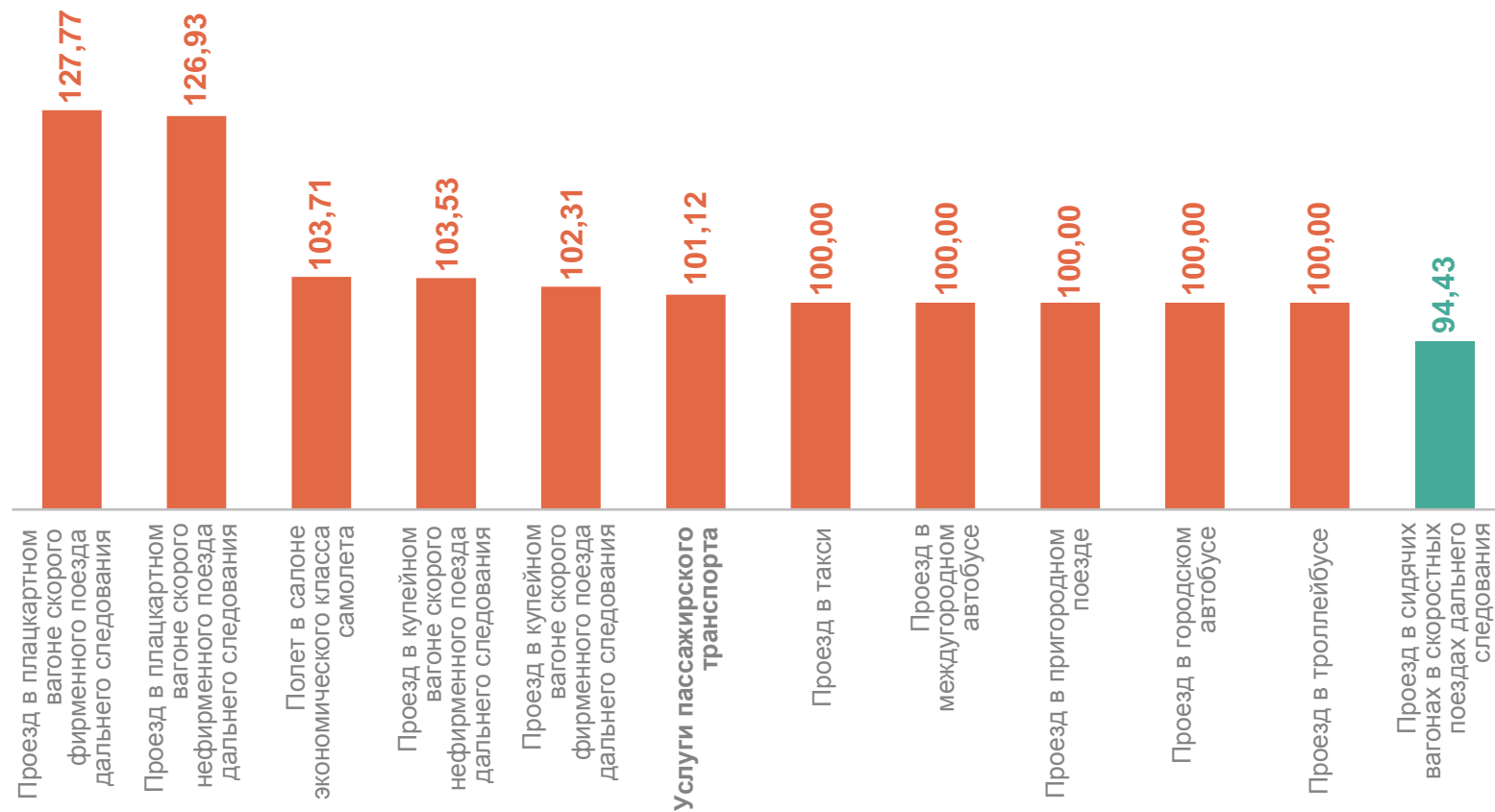
101,12 Услуги пассажирского транспорта

127,77
Проезд в плацкартном вагоне скорого фирменного поезда дальнего следования

126,93
Проезд в плацкартном вагоне скорого нефирменного поезда дальнего следования

103,71
Полет в салоне экономического класса самолета

94,43
Проезд в сидячих вагонах в скоростных поездах дальнего следования



СРЕДНИЕ ЦЕНЫ НА УСЛУГИ ТРАНСПОРТА

февраль 2024 г., рублей

ВОРОНЕЖСТАТ

Проезд в купейном вагоне скорого нефирменного поезда дальнего следования, в расчете на 100 км пути

524,89 ↑

Проезд в купейном вагоне скорого фирменного поезда дальнего следования, в расчете на 100 км пути

785,18 ↑

Проезд в плацкартном вагоне скорого нефирменного поезда дальнего следования, в расчете на 100 км пути

415,21 ↑

Проезд в плацкартном вагоне скорого фирменного поезда дальнего следования, в расчете на 100 км пути

556,11 ↑

Проезд в сидячих вагонах в скоростных поездах дальнего следования, в расчете на 100 км пути

238,18 ↓

Полет в салоне экономического класса самолета, в расчете на 1000 км пути

9 445,76 ↑

Проезд в междугородном автобусе, в расчете на 50 км пути

181,83

Проезд в такси, в расчете на 1 км пути

24,97

Проезд в городском автобусе, поездка

24,81

Проезд в пригородном поезде, поездка

81,00

Проезд в троллейбусе, поездка

26,98

● Повышение ● Понижение ● Без изменений